

In vier stappen uw energietransitielening aanvragen.

Doe een proefberekening

Om te weten of u in aanmerking komt voor een lening én hoeveel u maximaal kunt lenen, is het goed om eerst een **proefberekening** te doen. [Klik hier voor de proefberekening.](#)




Stap 2

Start met een offertetraject


Als u weet welke werkzaamheden u wilt laten uitvoeren, dan kunt u aan de slag met het opvragen van offertes. Ga voor **tips & tricks** voor het vinden van een geschikte aannemer of installateur naar [Stappenplan offertetraject](#). Een aannemer of installateur moet ingeschreven staan bij de Kamer van Koophandel. Dit kunt u makkelijk controleren op de website van het [KvK Handelsregister](#).

De offertes moeten aan bepaalde eisen voldoen
Download [hier](#) een voorbeeldofferte met toelichting.



Stap 4


Stap 1



Maak een duurzaam verbeterplan

Komt u in aanmerking voor de lening én u weet hoeveel geld u maximaal kunt lenen? Dan is het belangrijk om na te denken over welke wensen en mogelijkheden er zijn om uw woning duurzaam te maken. Is uw huis al goed geïsoleerd? Is er onderhoud nodig? Of wilt u misschien een dakkapel of uitbouw? Dat kan allemaal. Zet alles op een rij en maak een **verbeterplan**, zodat u gericht aan de slag kunt met het aanvragen van offertes.

Stap 3



Vraag de lening aan

U heeft de eerste stappen gezet om de lening aan te vragen. De gemeente beoordeelt inhoudelijk uw aanvraag. Als u in aanmerking komt voor de lening, sturen wij u een (toewijzings)brief toe. Met deze brief kunt u een aanvraag doen bij SVn. Zij bepalen uiteindelijk of u de lening krijgt.

Ga voor de vervolgstappen naar [energietransitielening-particulier](#).
Download [hier](#) onze **handleiding**, zodat u gemakkelijk en snel de lening kunt aanvragen.

Ga voor meer informatie naar

www.duurzaam010.nl/energietransitiefonds



Gemeente
Rotterdam